


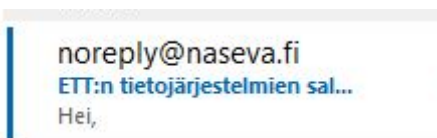
OHJE UUDEN SALALAUSEEN LAATIMISEEN UNOHTUNEEN TILALLE

SALALAUSEEN ASETTAMINEN

Unohtuneen salalauseen voi laatia itse mikäli Nasevassa on käyttäjän ajantasainen sähköpostiosoite.



Avaa sähköpostistasi viesti



Hei,

Alla olevan linkin kautta pääset asettamaan ETT:n tietojärjestelmien (Naseva/Sikava) salasanan:

<https://www.naseva.fi/ResetPassword/ResetForgottenPassword?key=876a473f087743b28940c6789efe6379>

OHJE UUDEN SALALAUSEEN LAATIMISEEN UNOHTUNEEN TILALLE

Aseta uusi salalause

Salalause on vähintään viiden sanan lause, jonka pituuden on oltava vähintään 29 merkkiä. Kirjoita sanat peräkkäin käyttäen välilyöntiä (ei alaviivaa). Vihreä palkki kertoo hyväksyttävästä salalauseesta.

1. Uusi salalause kirjoita tähän uusi sala lause Näytä

2. Uusi salalause uudelleen kirjoita tähän uusi sala lause Näytä

3.




Nautatilojen terveydenhuollon seurantajärjestelmä

[Tavoitteet](#) [Säännöt](#) [Rekisteriseloste](#) [Ohjeet ja lora](#)

Aseta uusi salalause

[Uusi salalause asetettu. Kirjaudu järjestelmään etusivun kautta.](#)

Päivitä selain (esim. F5 näppäin) ja kirjaudu sisään.



Tervetuloa Nasevaan

kirjoita tähän uusi sala lause

Näytä salalause

[Unohtuiko salalause? >>](#)